


Еволюцията на КОРПУСНИТЕ СЪЯГИ

С още по-голяма сила и безопасност в новия дизайн

BESSEY

Simply better.



Прецизен

Обработените детайли с чувствителни повърхности могат да бъдат захванати точно успоредно една на друга - дори зад и от страни на релсата. Ъглите и вдлъбнатите ръбове, както и заострените и кръгли повърхности могат да бъдат перфектно подравнени:

- Поради изключително големи пристягащи повърхности, които са прикрепени перпендикулярно към релсата



Силен и безопасен

Затягаща сила до 8.000 N:

- Благодарение на метал-подсиления пластмасов корпус
- Благодарение на оптимизираното плъзгащо се рамо с двойна защита: Тя държи стягата надеждно със зададената сила на затягане и предотвратява разхлабване.

Многофункционален

Огромна набор от функционалности:

- Благодарение на аксесоарите, като адаптери, удължители на стяги и стяги за маса
- Ергономично оформената 2-компонентна симетрична пластмасова дръжка с шестоъгълно гнездо означава, че затягащата сила може удобно да се приложи (максимален въртящ момент 17 Nm)

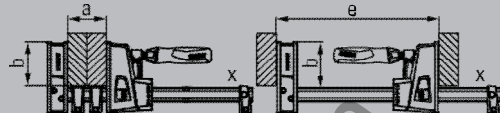


- Затягаща сила до 8.000 N
- Много големи паралелни захващащи повърхности с 3 сменяеми капачки за натиск
- Пластмасов подсилен метален корпус и оптимизирано плъзгащо се рамо с двойна защита за по-голяма сила и безопасност: Настроената сила на затягане се поддържа и плъзгащото рамо не може неволно да отпусне.
- Може да се преобразува от стягаща на разпъващата функция.
- Висококачествена 2-компонентна симетрична пластмасова ръкохватка с шестоъгълна гнездо
- KREV с непрекъснато регулируема и фиксирана горна част за оптимално позициониране на детайла



K Body REVO KRE and Vario K Body REVO KREV

Order-No.	a	b	e	x	kg	qty.	V3
	mm	mm	mm	mm			
KRE30-2K	300	95	255-390	29 x 9	2.15	2	
KRE60-2K	600	95	255-730	29 x 9	2.76	2	
KRE80-2K	800	95	255-930	29 x 9	3.10	2	
KRE100-2K	1000	95	255-1130	29 x 9	3.45	2	
KRE125-2K	1250	95	255-1355	29 x 9	3.87	2	
KRE150-2K	1500	95	255-1610	29 x 9	4.28	2	
KRE200-2K	2000	95	255-2080	29 x 9	5.09	2	
KRE250-2K	2500	95	255-2580	29 x 9	6.05	2	
KREV100-2K	1000	95	260-1130	29 x 9	3.85	2	
KREV150-2K	1500	95	260-1610	29 x 9	4.25	2	
KREV200-2K	2000	95	260-2080	29 x 9	5.30	2	
KREV250-2K	2500	95	260-2580	29 x 9	6.30	2	




Variable jaw KRE-VO

- Променливо рамо KRE-VO, подходящо за всички тела BESSEY K REVO KREV и KRE както и KRV и KR (стари серии)



Order-No.	Suitable for	kg	qty.	V3
KRE-VO	KREV / KRE / KRV / KR	0.59	1	

- Адаптер с наклонящи се затягащи челюсти с диапазон на наклона от -15 ° до +15 °
- Затягане на наклонени и успоредни повърхности



Tilting K Body clamp adapter KR-AS (2 pcs./bag)

Order-No.	Suitable for	kg	qty.	V3
KR-AS	KREV / KRE / KRV / KR	0.17	12	



- KP Framing System (от 30 cm до 250 cm / 12 "-98") с четири блока KP 90 °
- Отделно регулируема сила на захващане с 2 поставени скоби на ъгъл
- Лесен за монтаж




Framing set KP

Order-No.	Suitable for	kg	qty.	V3
KP	KREV / KRE / KRV / KR / K	0.55	12	

Contents: 4 rail couplings and 4 adapters

- Свържете две скоби K за тяло, за да увеличите капацитета на захващане.
- Удължителят е направен от здрав алуминий.
- Два червени адаптора. Използваем за сериите KREV / KRE и KRV / KR.



K Body Extender KBX

Order-No.	Suitable for	kg	qty.	V3
KBX20	KREV / KRE / KRV / KR / K	0.75	12	

- Подходящ за хоби и домашна употреба
- Специален аксесоар за ъглови скоби WS 3 / WS 6, винтова скоба S 10 и Корпусни стяги REVO KRE / KREV и KR / KRV да ги държи на ръба на работната повърхност

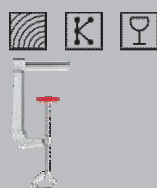


Table clamp TK6

Order-No.	Suitable for	kg	qty.	V3
TK6	KREV / KRE / KRV / KR	0.10	10	